

labware



nano

**NANO (Zwerg) aber sehr leistungsstark,  
das professionelle Handheld für den perfekten Service.**

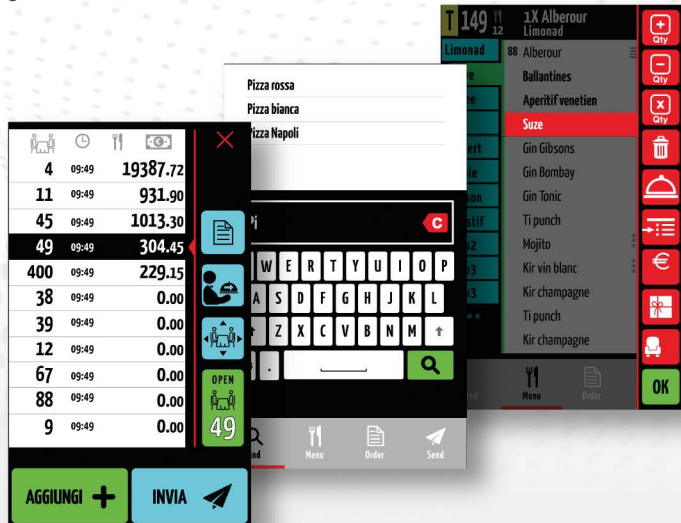
**Mit seinem superkompakten und ergonomischen Design verfügt Nano über fortschrittliche Funktionen, die die Arbeit des Bedienpersonals beschleunigen und vereinfachen. Der Schlüssel zu exzellentem Service, direkt in Ihrer Hand!**

# nano

## Mit Nano wird der Service automatisch schneller, einfacher und zuverlässiger!

Die neue Version des Handheld-Geräts Nano wurde speziell für die IQ-Linie entwickelt und ist der Schlüssel zu einem effizienten Arbeitsablauf und einer schnellen und zuverlässigen Bestellannahme bei maximaler Flexibilität.

Alle Funktionen von Nano wurden speziell für die Bedürfnisse der Gastronomie entwickelt, wobei das Konzept der Benutzerfreundlichkeit im Mittelpunkt steht und eine intuitive Navigation, ein absolut reibungsloses Benutzererlebnis und eine beispiellose Akkulaufzeit garantiert werden!



## Intuitive Software und umfassende Funktionalität

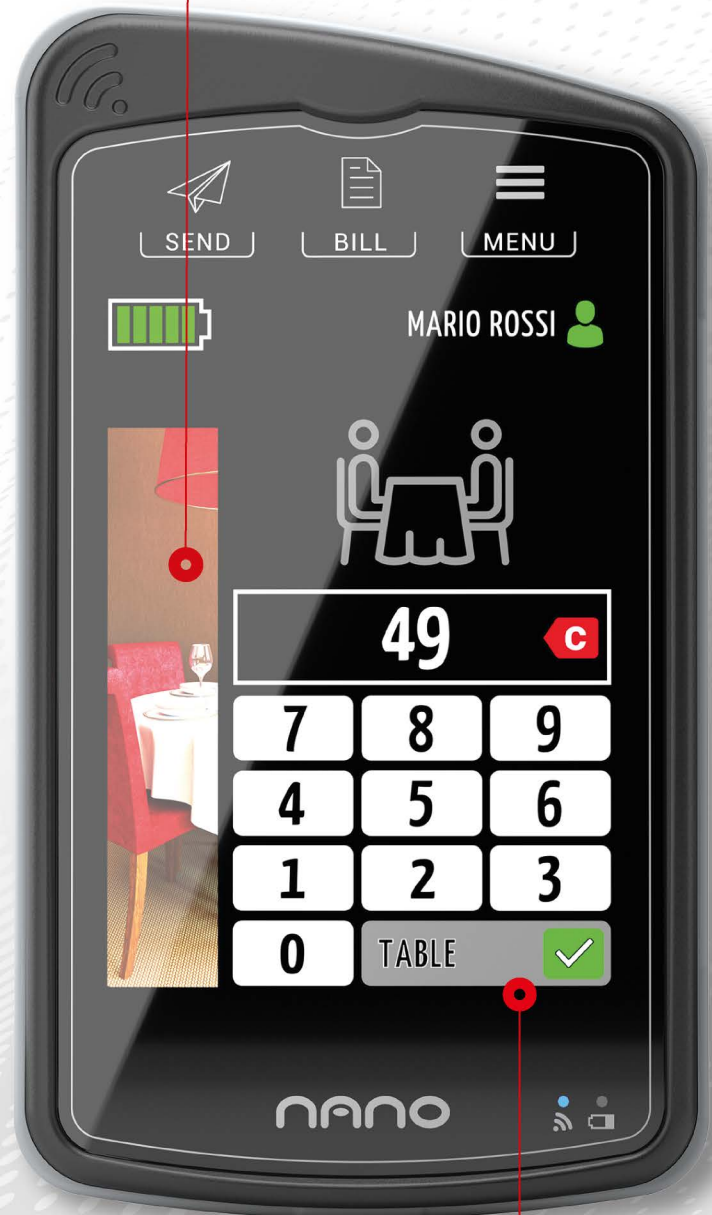
Die von Labware nach den Bedürfnissen der täglichen Arbeit des Servicepersonals entwickelte Software beschleunigt und optimiert die Bestellaufnahme in höchstem Maße. Einfache und übersichtliche Grafiken, Detailgenauigkeit und eine äußerst intuitive Benutzeroberfläche und Funktionalität machen Nano für jedermann mit minimaler Lernzeit nutzbar.

- Vereinfachte Bestellbearbeitung
- Einfache Bedienung auch mit einer Hand
- Bestell-/Notizmodus
- Viele schnelle Aktionen
- Artikelfinder mit wenigen Klicks
- Verwaltet Tische und Theke
- Automatische Datenbank/Menü-Synchronisation mit dem IQ-System
- Einfache Visualisierung mit der Möglichkeit, auf dem Bildschirm zu zoomen



## Gut lesbar, auch in der Sonne

Exzellente Helligkeit garantiert optimale Visibilität in jedem Umfeld



## Kapazitiver Touchscreen

Der fortschrittliche und empfindliche Touchscreen ermöglicht schnelle und fließende Bewegungen zwischen den Menüseiten und ermöglicht schnelle Gesten (Scrollen ! Swipe)





## Superkompakt und leicht

Der Nano passt perfekt in die Handfläche oder in die Hemdtasche und wiegt nur 150 Gramm.



## Neues elegantes und ergonomisches Design

Raffiniertes, modernes Design mit neu gestalteter Ergonomie, die einen perfekten Griff und hohen Komfort auch nach langen Arbeitsschichten gewährleistet.



## Sofortiges Einschalten

Leicht zugängliche Einschalttaste, mit sofortigem ON/OFF, sofort einsatzbereit!



## Bluetooth® oder Fernkommunikation

Stabile und sichere Verbindung bis zu 200 m im Außenbereich und 50 m im Innenbereich, Einzel- oder Multiroom, Multizone, auch wenn das Restaurant über mehrere Etagen verteilt ist.



## Unschlagbare Autonomie: Sie können das Aufladen vergessen!

Der Akku mit hoher Kapazität, ein intelligentes Dimm-System (über Flag, 10 Sek., 2 Min., 2 Std.) und die Schnellladefunktion (USB-C) ermöglichen Ihnen ein sorgenfreies und unterbrechungsfreies Arbeiten.

Und im Stand by Modus kann der neue Nano den Akkustand während Ihres langen Arbeitstages aufrechterhalten.



## Robust und zuverlässig

Der Nano ist stoßfest, mit einem speziellen Gummi umrandet und gegen Staub und Spritzwasser geschützt. Er funktioniert auch mit nassen Händen und ist für eine lange Lebensdauer ausgelegt, selbst unter schwierigen Restaurantbedingungen.



# TECHNISCHE DATEN

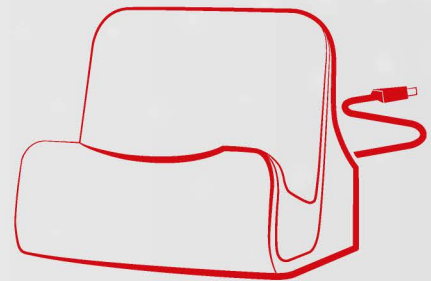


- Abmessungen ~ 128 x 72 x 13 mm
- Gewicht ~ 150 Gramm
- 4" kapazitiver Touchscreen
- Bluetooth-Fernkommunikation  
Äquivalente Reichweite  
~ 200 m im Freien  
~ 50 m in Innenräumen  
Kompatibel mit BSP2-Antenne
- Ein/Standby-Taste
- Stoßsicherer Gummipuffer
- Seriennummer unter der Abdeckung
- Schnellladeanschluss über USB-C

## ZUBEHÖR

Auch für das Zubehör wurden spezielle Funktionen entwickelt, die den besonderen Anforderungen der Gastronomie gerecht werden.

- Aufladen:
  - Über USB-C-Anschluss, mit mitgeliefertem Netzteil oder magnetischem Anschluss
  - Über Docking Station, zwei Modelle:
    - Cradle für 1 Nano
    - Multicradle für 4 Nano
- Gürteltasche



**labware**  
innovation is an attitude

LABWARE S.p.A  
Via Enzo Ferrari, 3 - Zona Ind. "A", Civitanova Marche (MC), Italy  
GPS position: 43° 17' 2" N, 13° 40' 51" E  
[www.labware.it](http://www.labware.it)

